compact

Niemożliwe **nie istnieje**

enova365 - Przelewy podatkowe

KONFIGRURACJA OPROGRAMOWANIA

Autoryzowany Partner

enova 365
dla biznesu

www.compact.net.pl

Indywidualny rachunek podatkowy

Indywidualny numer rachunku podatkowego uzyskany na rządowych stronach bądź w urzędzie skarbowym należy umieścić w dwóch miejscach:

- konfiguracja programu;
- kartoteka właściciela (jeśli zaliczki na podatek dochodowy od osób fizycznych są obliczane dla właścicieli w programie).

Podczas konfiguracji wielooddziałowej numer rachunku należy wprowadzić na kartotece oddziału (jak w przypadku indywidualnego rachunku składkowego - ZUS).
Wprowadzony rachunek w konfiguracji programu będzie pobierany do płatności związanych z deklaracją PIT oraz CIT, natomiast rachunek wprowadzony w kartotece właściciela zostanie pobrany podczas płatności związanych formularzami PIT5 i PIT5L.

Konfiguracja programu

Indywidualny numer rachunku należy wprowadzić:
Narzędzia/Opcje/Firma/Urzędy i KRS
w sekcji indywidualny numer rachunku bankowego dla płatności podatków.

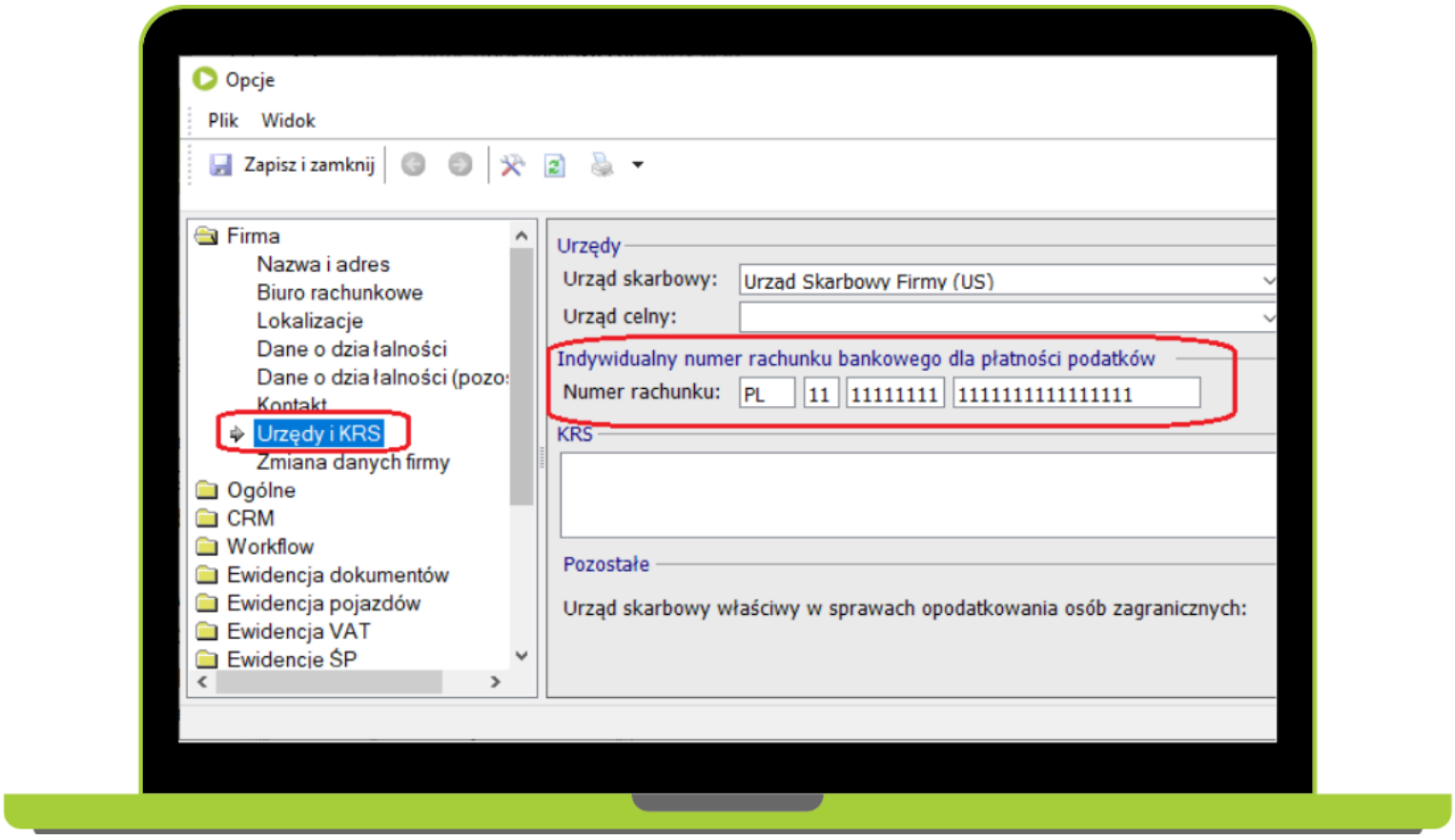

Wprowadzanie indywidualnego rachunku podatkowego

Kartoteka właściciela

W sytuacji, w której właściciele obliczają zaliczkę podatku dochodowego na podstawie formularza PIT-5 i PIT5L numer indywidualnego rachunku należy wprowadzić do kartoteki właściciela w zakładce ***Kadry/Właściciel*** w sekcji Indywidualny numer rachunku bankowego dla płatności podatków.

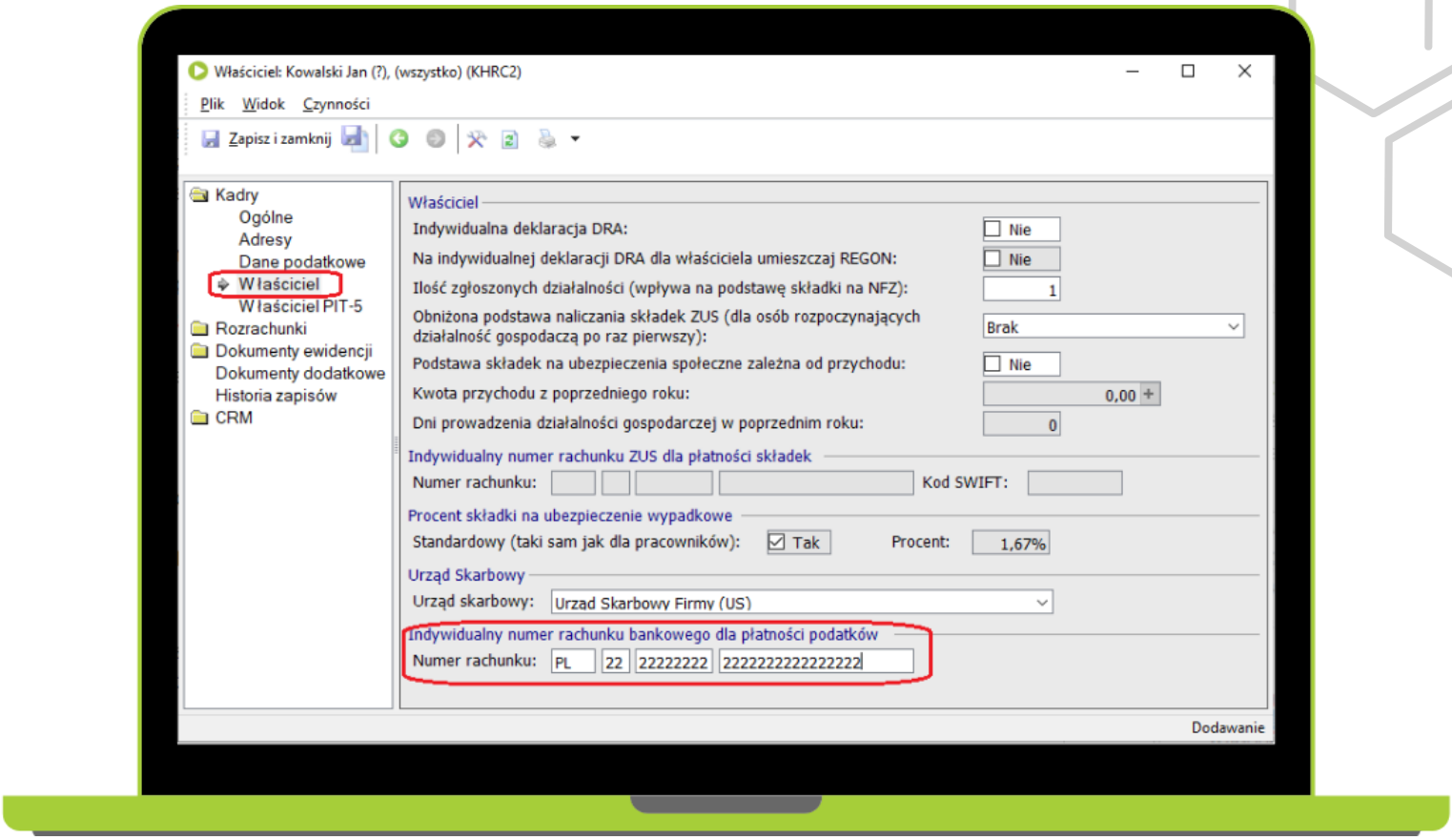

Wprowadzanie indywidualnego rachunku na kartotece właściciela

Konfiguracja oddziałowa

W systemie enova365 istnieje możliwość wprowadzenia mikrorachunku podatkowego dla jednostek, które działają w oparciu o wielooddziałowość i oddzielnie rozliczają podatki. W takim przypadku informację o indywidualnym numerze rachunku podatkowego dla oddziału należy wprowadzić w konfiguracji oddziału.

Pobieranie indywidualnego numeru rachunku podatkowego na płatność

Podczas płatności powiązanych z deklaracjami VAT oraz CIT pobierany jest indywidualny numer rachunku podatkowego wskazany w konfiguracji. Podmiotem płatności automatycznie staje się jeden z urzędów centralnych - Krajowa Administracja Skarbowa (KAS).

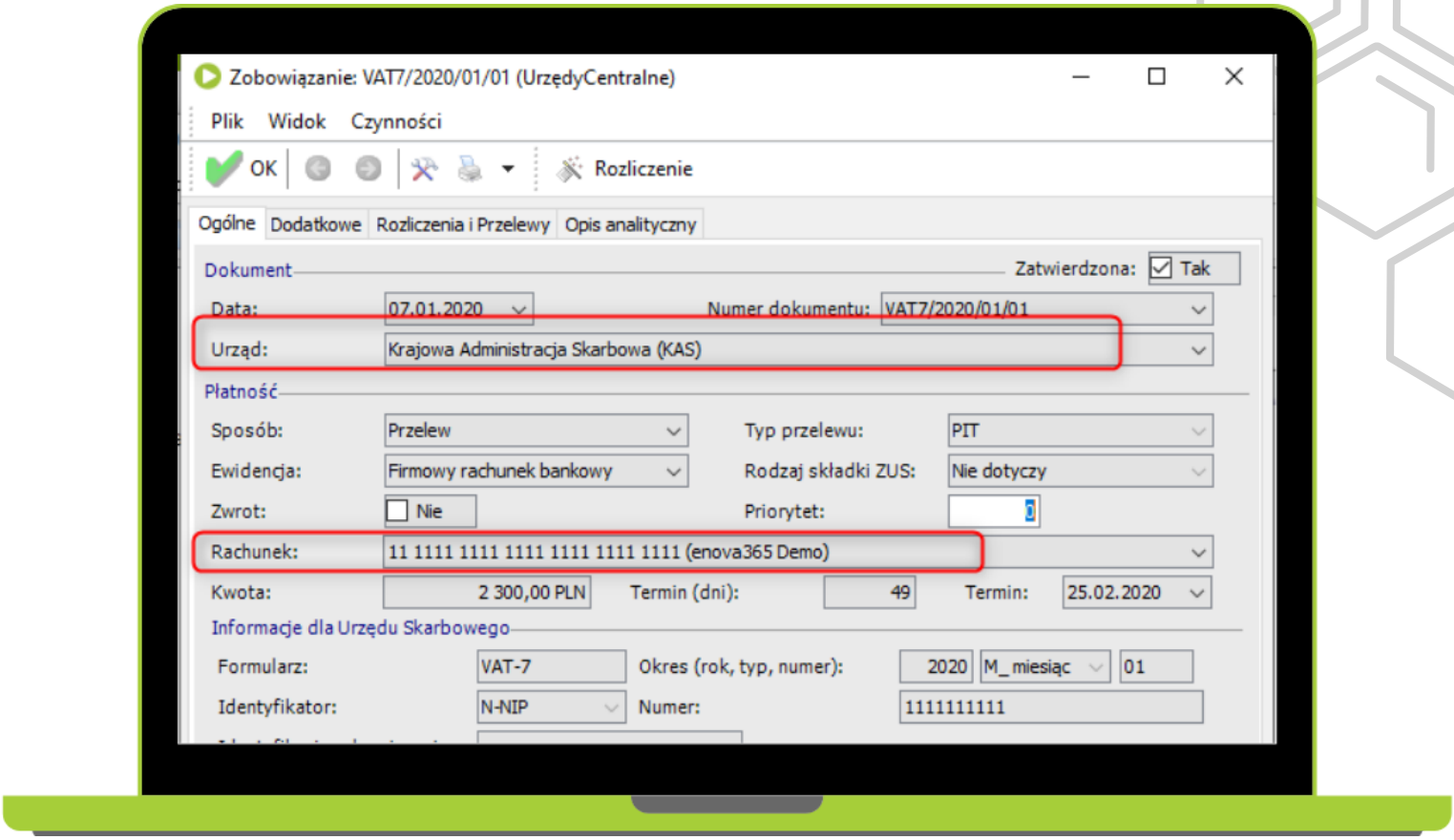

Płatność z deklaracji VAT7

Podczas płatności wynikających z formularzy PIT5 i PIT5L pobierany jest rachunek wprowadzony w kartotece właściciela.

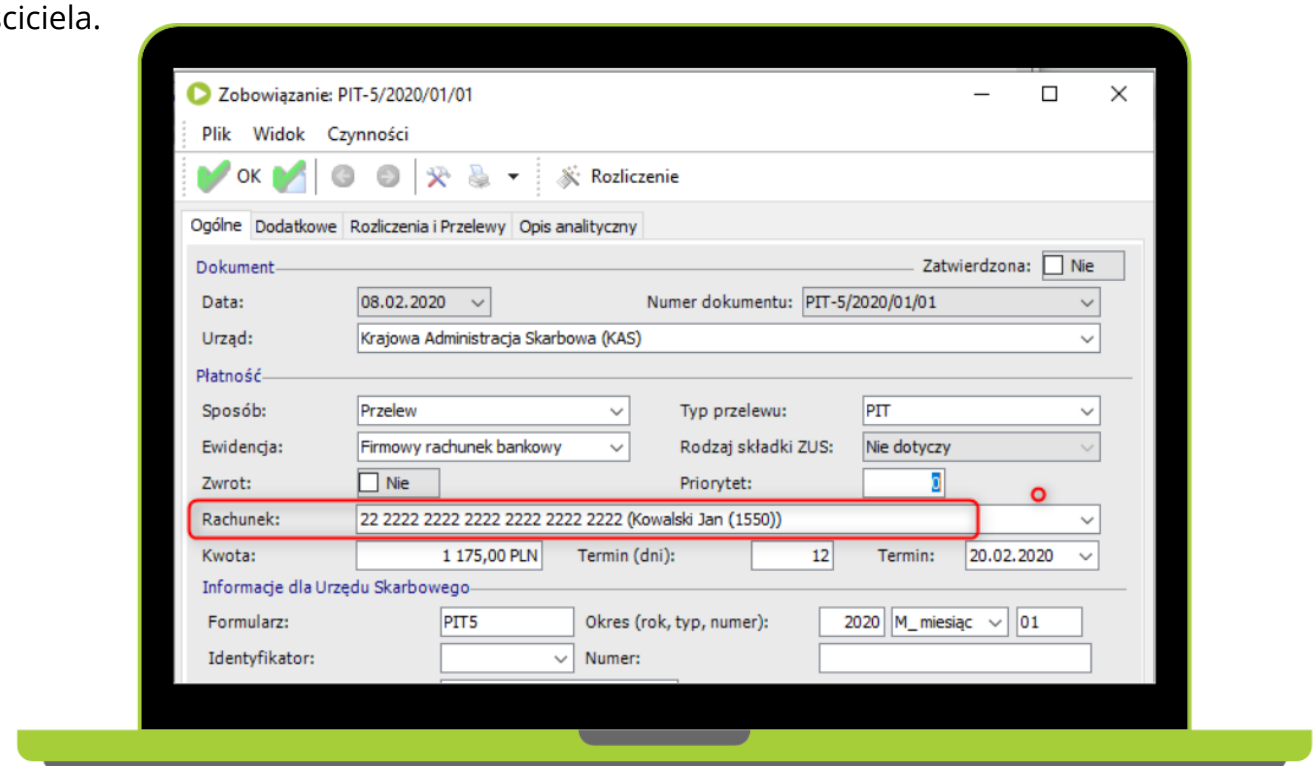

Płatność zaliczki podatku dochodowego - formularz PIT5

Generowanie przelewów

Przelewy z tytułu zobowiązań podatkowych na indywidualny rachunek podatkowy realizowane są w enova365 po 1 stycznia 2020 roku bez zmian tj. jako przelew PIT w wariancie standardowym.

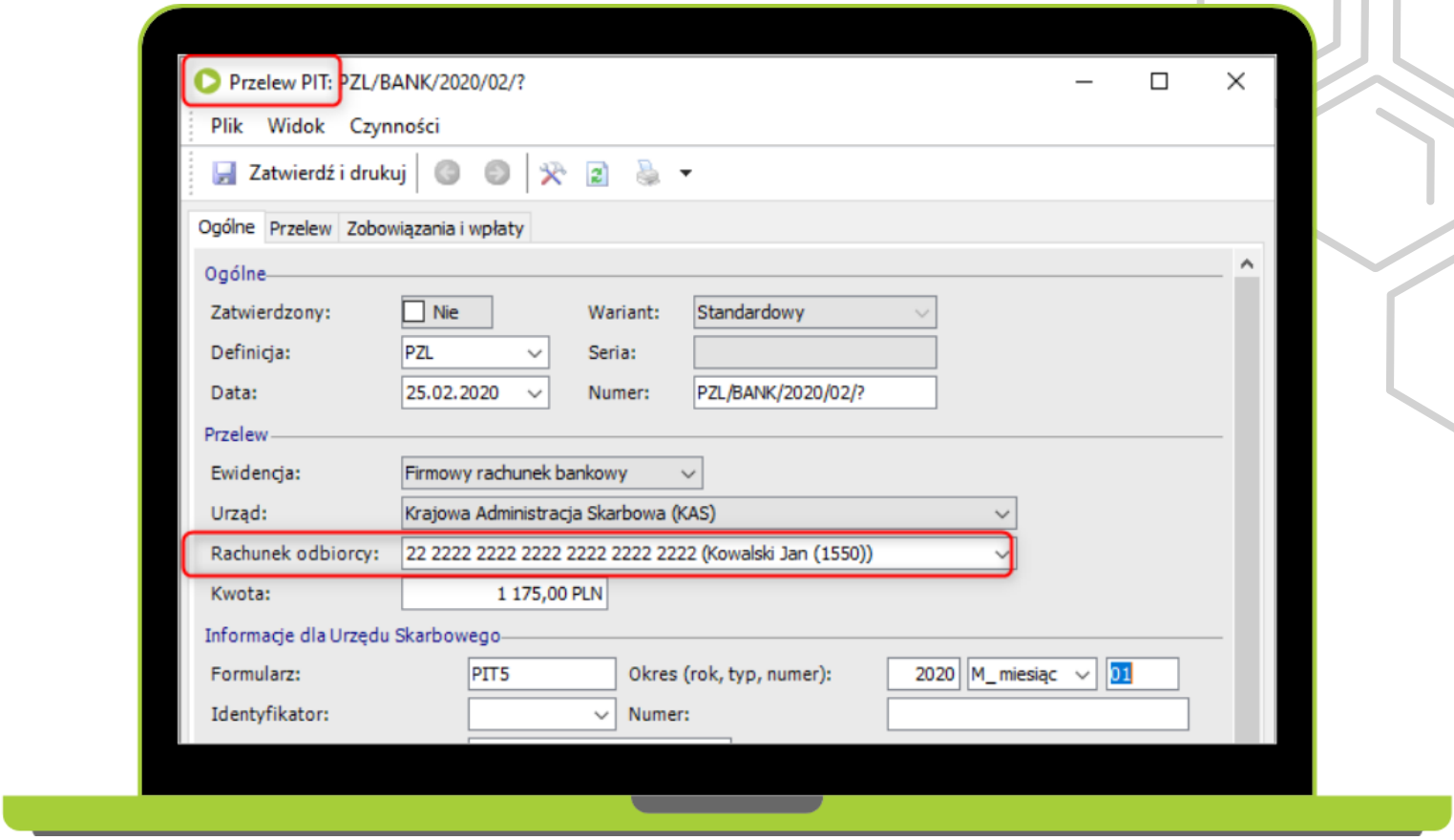

Przelew podatkowy na indywidulany rachunek podatkowy

COMPACT Maciej Marciniak
ul. Hagera 41 pok. 203
41-800 Zabrze
tel.: 32 274-01-54
e-mail: biuro@compact.net.pl